


 **SILVER  
CUPS**

**MANUALE UTENTE**

---

*Congratulazioni!*

*La gravidanza è un momento  
magico e merita di essere vissuto con  
tutte le comodità possibili!*



# Che cosa sono le Koala Silver Cups?

---


## Perché abbiamo pensato ai paracapezzoli in argento?

Ogni mamma merita di vivere la propria gravidanza e maternità al meglio e **Koala Babycare** si sta impegnando per trovare delle soluzioni comode ed efficaci a problematiche che possono intaccare la serenità di alcuni momenti, come per esempio: le ragadi al seno durante l'allattamento.

Le ragadi al seno sono delle piccole lesioni che si formano sul capezzolo nel periodo dell'allattamento. Possono essere leggere screpolature o veri e propri tagli associati a leggero sanguinamento e si verificano soprattutto nelle neomamme al primo figlio.

Grazie a **Koala Silver Cups**, le coppette in argento, potrai prevenire e curare questo disturbo, proteggendo il seno da agenti esterni e batteri e alleviando il dolore già nelle prime 24/48 ore.





# Perchè utilizzare Koala Silver Cups


---

- Le **Koala Silver Cups** sono realizzate in **argento** e **prive di nichel**, non rilasciano quindi sostanze nocive per il piccolo e non alterano il sapore del latte.
- La loro forma aderisce perfettamente al seno proteggendolo da eventuali sfregamenti con indumenti o agenti esterni.
- Sono **sottili e discrete**, nessuno si accorgerà che le indossate!
- **Una scelta ecologica ed economica.** Una volta acquistate le coppette, se conservate in modo idoneo, potranno essere utilizzate dalla stessa mamma anche per future gravidanze, evitando l'acquisto di altri prodotti come creme o paracapezzoli monouso che creano montagne di rifiuti.

## Che differenza c'è tra argento trilaminato e 100% argento?

Entrambi i modelli, avendo sempre l'argento a contatto con la pelle, hanno le stesse identiche proprietà curative e disinfettanti, entrambe sono durevoli nel tempo e per questo amiche dell'ambiente ed entrambe sono disponibili in due diverse taglie.

- **Argento Trilaminato:** la coppetta in argento trilaminato è composta da tre strati, due esterni in argento puro e uno interno in rame. Questa composizione rende le Koala Silver Cups particolarmente resistenti agli urti e ai piegamenti, aumentando la loro praticità e durevolezza nel tempo.
- **100% Argento:** la coppetta in 100% argento è composta invece da un unico strato di argento 925. Questa composizione aumenta il suo pregio e la sua raffinatezza regalandovi la possibilità di conservare sempre con voi un prezioso ricordo del momento dell'allattamento. Allo stesso tempo essendo un materiale più pregiato è anche più delicato e leggero e per questo meno resistente agli urti e i piegamenti.



# Proprietà dell'argento

---


## Perché proprio l'argento?

Sapevi che è uno dei maggiori **alleati naturali per i problemi cutanei** da secoli?

Infatti già le nostre nonne utilizzavano dei cucchiaini in argento sui capezzoli per contrastare il dolore dovuto alle ragadi al seno. Fortunatamente nel corso degli anni sono stati studiati i paracapezzoli che oltre a curare, riescono a prevenire questo disturbo.

## In che modo agisce?

L'argento a contatto con l'umidità sprigiona tutte le sue **proprietà cicatrizzanti, antibatteriche e disinfettanti**. In questo modo la pelle ha modo di cicatrizzarsi e autocurarsi, evitando l'uso di prodotti e creme.



# Come usare Koala Silver Cups


---

## Prima dell'utilizzo leggi queste avvertenze:

- Se sei a conoscenza di eventuali allergie specifiche all'argento o dovessero presentarsi manifestazioni allergiche, sospenderne immediatamente l'utilizzo.
- Utilizzare solo ed esclusivamente sull'area intorno al capezzolo.
- Rispettare le seguenti indicazioni di utilizzo, di lavaggio e di conservazione. Un utilizzo o una conservazione non idonea potrebbe compromettere le proprietà del prodotto.
- Il prodotto non contiene NICKEL.

## Ora puoi iniziare a utilizzarle:

- Al primo utilizzo lava le coppette con acqua tiepida e sapone neutro e inodore poi risciacquale e asciugale con un panno pulito. Ripeti questi passaggi dopo ogni utilizzo.
- Inserisci le coppette tra il seno e il reggiseno appoggiandole ai capezzoli.
- Al momento dell'allattamento rimuovi le coppette delicatamente e sciacqua il seno con dell'acqua tiepida.
- Al termine dell'allattamento applica una goccia di latte o acqua all'interno della coppetta in modo che possa aderire perfettamente al seno.



# Come lavare e conservare Koala Silver Cups

---

Le proprietà disinfettanti dell'argento fanno sì che le sue istruzioni di lavaggio non richiedono tanti prodotti o sforzi, infatti ti basterà sciacquarli in acqua tiepida (se vorrai potrai utilizzare un goccio di sapone neutro) dopo ogni utilizzo e asciugarli con un panno in cotone.

Ogni tanto potrai immergere le coppette dentro una ciotola con acqua calda e bicarbonato di sodio (50 gr ogni Litro) e lasciare in ammollo per un po'.

Se nel corso del tempo dovesse presentarsi un annerimento dell'argento non preoccuparti, potrai lavarlo con bicarbonato come spiegato sopra.


Se la macchia non dovesse andare via, non esitare a contattarci alla mail: [info@koalababycare.com](mailto:info@koalababycare.com)

## Conservazione:

Dopo averlo appositamente lavato, riporlo nella sua confezione originale, all'interno della sua scatola. Tenere la confezione in un luogo fresco, asciutto e pulito, lontano da fonti di calore o da raggi solari.

Consigliamo di conservare tutta la confezione durante l'utilizzo, in caso si fosse persa o buttata potete conservare le vostre coppette all'interno di un panno pulito per evitare il contatto con l'aria e l'esposizione alla luce che ne provocano l'ossidazione.

Se per la conservazione del dispositivo si sono seguite tutte le linee guida il prodotto non ha data di scadenza.



# Koala Babycare consiglia

---

- Inizia a usare le coppette Koala Silver Cups da 7-10 giorni prima del parto come prevenzione.
- Ricordati di lavare sempre le coppette e asciugarle con un panno asciutto per evitare l'ossidazione dell'argento (annerimento).
- Se dovesse fuoriuscire una quantità abbondante di latte, usa delle coppette assorbilatte tra Koala Silver Cups e il reggiseno.
- Un elemento fondamentale di prevenzione delle ragadi è il posizionamento corretto del bambino durante la poppata, che deve portarlo a succhiare il capezzolo a ventosa tenendo in bocca non solo la punta ma anche l'areola.
- Se le ragadi sono già molto dolorose, è bene **attaccare il bambino prima al seno meno dolorante** in modo che sfoghi la sua voracità su quello e che la poppata sull'altro risulti più dolce.
- Alla fine di ogni poppata, massaggia capezzolo e areola con **qualche goccia del tuo latte**: le sue sostanze benefiche idratano la pelle e aiutano la cicatrizzazione.
- Quando sei in casa lascia il più possibile il seno scoperto in modo che possa prendere aria e aiutando la pelle a stare meglio.





**Manufactured and Certified by Bragagnolo Argenti s.r.l.**  
Via Verga 7, 35013 Cittadella (PD) - Italy

**Distributed by Hustle s.r.l.**  
Via degli Abeti 136. Pesaro (PU) - Italy