




MODE D'EMPLOI

Félicitations!

*La grossesse est un moment
magique et mérite d'être expérimenté
avec tout le confort possible!*



Bonjour, je vous présent Koala Cuddle Band!

Merci pour nous avez choisi,
nous de Koala Babycare nous
engagions tous les jours pour
offrir à mamans et papas leur
meilleur expérience d'achat.



Koala Babycare naît au début de 2017 par deux jeunes ingénieurs qui ont voulu mêler l'innovation, l'entreprise et le soin des enfants.

Après le succès de notre premier produit **Koala Perfect Head**, qui nous a donné beaucoup de satisfaction au cours de ces années et a aidé aussi bien les mamans que les papas qui luttaiement contre la Plagiocéphalie positionnelle, on a lancé des nouveaux produits : **Koala Hugs**, le coussin de maternité multifonction, **Koala Cuddle Band**, notre écharpe de portage ergonomique et **Koala Silver Cups**, les protège-mamelons en argent pure 999.

Ce manuel t'aidera à utiliser le produit d'une manière pratique et sûre, tu trouveras de précieux conseils pour obtenir le maximum de résultats de tes nouveaux protège-mamelons en argent.


Pour n'importe quel doute ou pour toute information, n'hésite pas à nous contacter par mail à:

info@koalababycare.com

Nous serons ravis de te conseiller et de t'aider.

Pour rester toujours informé des nouveaux conseils et des nouveaux articles liés au monde des enfants et de la parentalité, nous te conseillons de visiter notre site web:

www.koalababycare.com



Koala Silver Cups: de quoi s'agit-il?

Pourquoi avons-nous pensé aux protège-mamelons en argent?


Chaque maman mérite de vivre au mieux la grossesse et la maternité et Koala Babycare s'engage afin de trouver des solutions confortables et efficaces aux problèmes qui peuvent troubler la sérénité de certains moments, comme les crevasses du mamelon pendant l'allaitement.

Les crevasses sont des petites fissures sur le mamelon qui peuvent survenir lors de l'allaitement.

Les crevasses apparaissent sous forme de petites gerçures ou sous forme de profonds sillons rouge vif, elles se produisent surtout aux nouvelles mamans à leur premier enfant.

Grâce à **Koala Silver Cups**, les coupelles d'allaitement en argent pure 999, tu pourras prévenir et soigner ce problème en protégeant le sein contre les agents externes et les bactéries et à soulager la douleur déjà dans les 24/48 heures.





Pourquoi utiliser Koala Silver Cups

- Les **Koala Silver Cups**, sont réalisées en argent 999 sans nickel, ne libèrent pas de substances nuisibles pour le bébé et n'altèrent pas le goût du lait.
- La forme de ces protège-mamelons s'adapte parfaitement au sein en le protégeant de tout frottement causé par les vêtements ou par des agents externes.
- Ces protège-mamelons sont minces et discrets, personne ne remarquera que vous les portez !
- Un choix économique et écologique. Une fois que tu as acheté les coupelles, si elles sont bien conservées, elles pourront être utilisées par la même maman pour une autre future grossesse sans devoir acheter d'autres produits comme les crèmes ou les protège-mamelons à usage unique qui contribuent seulement à créer une montagne d'ordures.

Les propriétés de l'argent


Pourquoi l'argent?

Tu savais que l'argent est l'un des meilleurs alliés naturels pour les problèmes de peau depuis des siècles ?

En effet, nos grands-mères utilisaient déjà des petites cuillères en argent sur les mamelons pour soulager la douleur des crevasses au sein. Heureusement, au cours des années, les protège-mamelons ont été conçus pour soigner et prévenir ce problème.

Comment l'argent agit-il?

L'argent au contact avec l'humidité libère toutes ses propriétés cicatrisantes, antibactériennes et désinfectantes. De cette façon la peau cicatrise et elle se reconstitue spontanément.




Comment utiliser Koala Silver Cups

Lire le mode d'emploi avant utilisation:

- Si tu es au courant de tes allergies de contact à l'argent ou si, des réactions cutanées allergiques devaient se présenter, il faut suspendre l'utilisation.
- Il faut utiliser **Koala Silver Cups** uniquement autour des mamelons.
- Respecter les indications d'utilisation, de lavage et de conservation. Ne pas utiliser le produit de manière impropre pour éviter de compromettre ses propriétés.
- Le produit ne contient pas de NICKEL.

Maintenant tu peux commencer à les utiliser:

- À la première utilisation il faut laver les coupelles avec de l'eau tiède et du savon neutre et sans parfum et puis il faut les rincer et les essuyer avec un linge propre. Tu répètes ces étapes après chaque utilisation.
- Placer les coupelles sur le mamelon entre le sein et le soutien-gorge.
- Au moment de l'allaitement tu enlèves doucement les coupelles et tu rinces le sein avec de l'eau tiède.
- Après avoir allaité tu déposes une goutte de lait ou d'eau dans la coupelle pour optimiser l'adhésion au sein.



Comment laver et conserver Koala Silver Cups

Les propriétés désinfectantes de l'argent font que ses instructions de lavage ne demandent pas trop de produits ou d'efforts. En effet, il suffira de les rincer à l'eau tiède après chaque utilisation (si tu préfères tu pourras même utiliser une goutte de savon neutre) et les essuyer avec un linge en coton.

De temps en temps tu pourras mettre les coupelles dans un bol avec de l'eau chaude et du bicarbonate de soude (50 gr par Litre) et les laisser tremper un petit peu.

Si l'argent devait noircir avec le temps, ne t'inquiètes pas, tu pourras le laver avec du bicarbonate comme déjà expliqué ci-dessus.

Si la tache ne s'enlève pas, n'hésite pas à nous contacter par mail: info@koalababycare.com


Entretien:

Après l'avoir bien lavé, ranger **Koala Silver Cups** dans sa boîte d'origine.

Conserver la boîte dans un endroit frais, sec et propre, loin de la chaleur ou de la lumière du soleil.

Nous vous conseillons de conserver la boîte pendant l'utilisation, si vous la perdez ou jetez, vous pouvez conserver les coupelles dans un linge propre afin d'éviter le contact avec l'air et l'exposition à la lumière car cela provoquerait l'oxydation.

Si pour la conservation du produit toutes les instructions ont été suivies, le produit n'a pas une date limite.



Koala Babycare conseil

- Tu commences à utiliser **Koala Silver Cups** 7-10 jours avant l'accouchement comme prévention.
- Tu dois te rappeler de laver toujours les coupelles et de les essuyer avec un linge sec pour éviter l'oxydation de l'argent (noircissement).
- Si une grande quantité de lait devait couler de trop, il vaudrait mieux utiliser des coquilles recueille-lait entre **Koala Silver Cups** et le soutien-gorge.
- Un élément fondamental pour la prévention de crevasses est la bonne position du bébé pour téter, le bébé doit sucer le mamelon comme une ventouse et sa bouche doit englober non seulement la pointe mais une grande partie de l'aréole.
- Si les crevasses sont trop douloureuses, il vaut mieux d'abord donner au bébé le sein moins douloureux, afin qu'il puisse téter voracement sur ce sein et que la tétée sur l'autre sein sera ainsi moins pénible.
- Quand la tétée est terminée, il faut masser aussi bien le mamelon que l'aréole avec quelques gouttes de ton lait : les bienfaits du lait hydratent la peau et aident la cicatrisation.
- Quand tu es à la maison, laisse le plus possible les seins nus afin qu'ils puissent prendre un peu d'air et aider la peau à se sentir mieux.

Merci encore pour ta confiance

J'espère que ce petit manuel a été utile.

Avant de te saluer, je voudrais te demander un petit service : comme tu auras remarqué, nous avons mis tout notre cœur dans ce projet.

La seule façon de faire connaître notre engagement ainsi que la qualité de nos produits aux nouveaux Papas et aux nouvelles Mamans est le **commentaire sur Amazon**.

Je ne sais pas si tu as jamais laissé un commentaire sur Amazon, mais cela ne te prendra que **2 minutes**.

Ces 2 minutes pour moi seraient très importantes et en outre, elles aideraient de nombreuses personnes à choisir le meilleur produit pour eux-mêmes et pour leurs bébés.

En suivant les points ci-dessous tu pourras laisser un commentaire sur Amazon.

- 1) Rends-toi sur le site internet Amazon dans la section «**Compte**» et «**Vos commandes**».
- 2) À côté de ta commande **Koala Babycare** tu trouveras: «**Écrire un commentaire client**».

Si tu postes un commentaire, je t'en remercie infiniment!

Je te souhaite tout plein de bonnes choses pour ton Bébé!

Mes amitiés,
Giacomo
Koala Babycare



www.koalababycare.com