


 PERFECT
HEAD

 PERFECT
HEAD MAXI



MODE D'EMPLOI



Salut!

Je vous présent Koala Babycare!

**SALUT! JE SUIS
GIACOMO DE
KOALA BABYCARE,
MERCİ POUR VOTRE
CONFİANCE EN NOTRE
PETITE ENTREPRISE**



Koala Babycare naît au début de 2017 par deux jeunes pères ingénieurs enthousiastes de l'Entreprise et de l'Innovation et follement amoureux de leurs enfants!


Nos oreillers sont fabriqués avec la meilleure **Mousse à Mémoire** du marché, celle de la société allemande **BASF**, synonyme de qualité élevé.

Nous avons conçu et fabriqué les oreillers Koala Perfect Head pour répondre aux besoins de deux premières années de vie de votre enfant.

Ce **mode d'emploi** contient de petits conseils pour une utilisation pratique, correcte et sûre de l'oreiller et des conseils précieux sur la façon de positionner votre bébé. En cas de doute, n'hésitez pas à nous contacter par mail

info@koalababycare.com

Nous vous aiderons et vous conseillerons avec la plus grande gentillesse et disponibilité!



Pourquoi deux tailles?

L'idée vient de deux principes:


- Pour maximiser son **efficacité**, c'est important d'utiliser l'oreiller autant de fois que possible.
- Le crâne des nourrissons est malléable jusqu'à **24 mois**.

Koala Perfect Head (Taille M) peut être utilisé dès le premier mois jusqu'à 12 mois. Sa conception compacte le rend utilisable dans toutes les situations (i.e.: poussette, balancelle, table à langer, siège d'auto, lit).



Koala Perfect Head Maxi (Taille L) peut être utilisé dès le premier mois jusqu'à l'âge de 36 mois. Il est très large (50cm) et il est conçu pour être utilisé dans le lit. Les enfants en pleine croissance commenceront de plus en plus à bouger pendant le sommeil (surtout pendant la nuit quand le sommeil est prolongé). Koala Perfect Head MAXI, grâce à sa taille, permet de garder la tête du bébé sur le coussin malgré les mouvements.

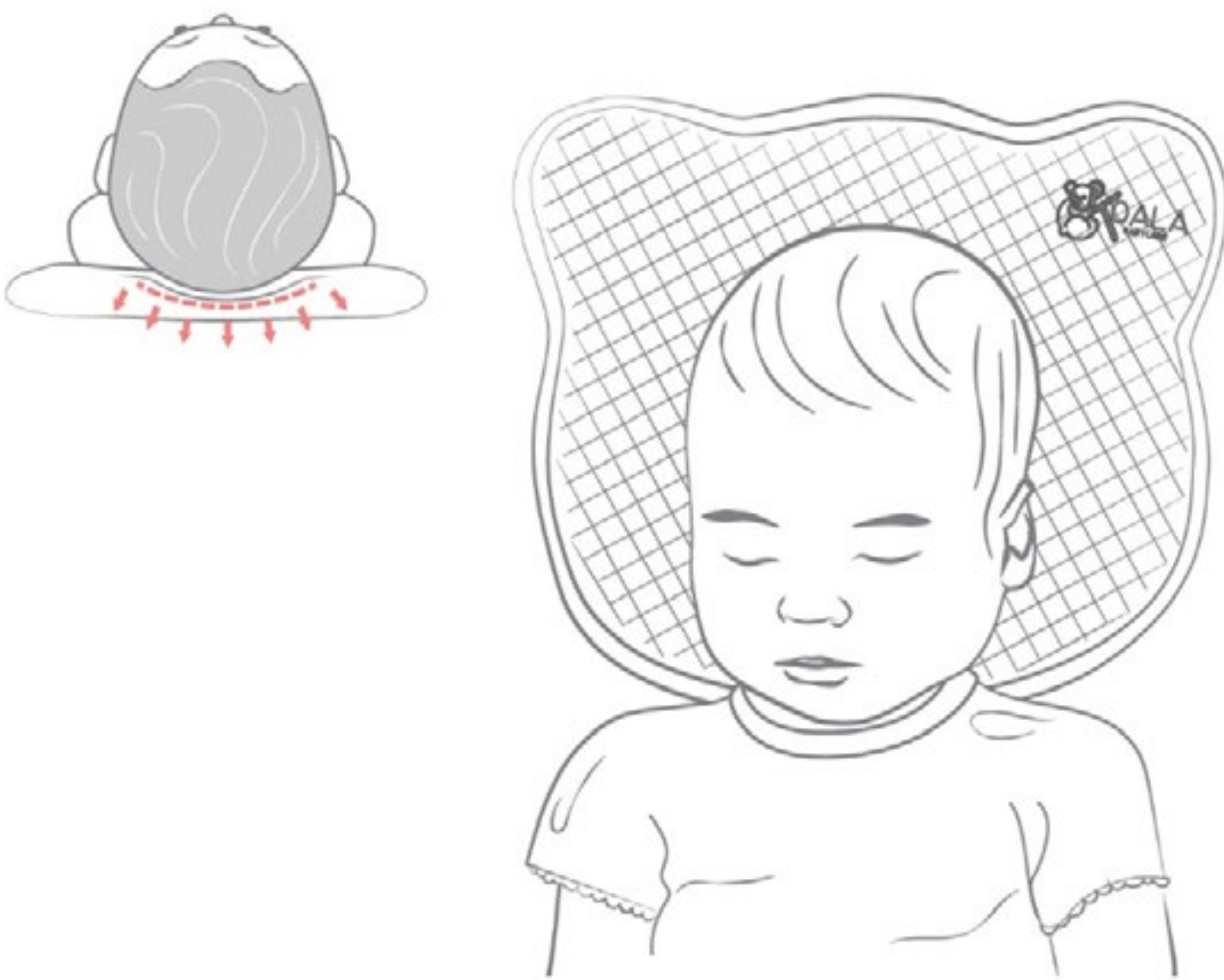




Comment utiliser l'oreiller Koala Perfect Head?

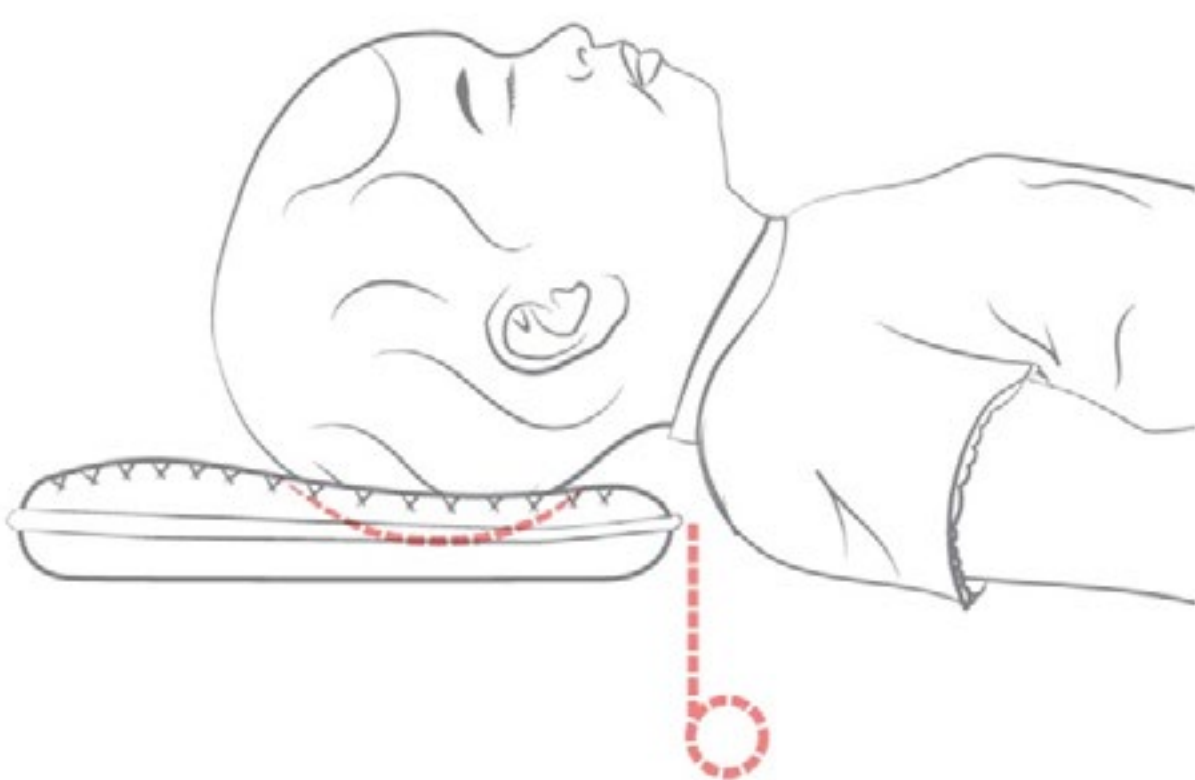
Ne lavez pas la Mousse à Mémoire, parce que seulement la taie d'oreiller est lavable.

Pour maximiser l'efficacité de l'oreiller, placez le dos du bébé au centre du trou afin que la pression soit uniformément répartie sur tout le crâne en déchargeant la nuque qui est habituellement la partie qui a tendance à s'aplatir. La meilleure position est laquelle avec le visage vers le haut.




Bébé avec la nuque centrée sur le trou placé au centre de l'oreiller, vue d'en haut.

Les épaules du bébé ne doivent pas reposer sur l'oreiller, à la manière de laquelle il peut maintenir la courbure naturelle du dos et du col et tenir la nuque centrée dans le trou.

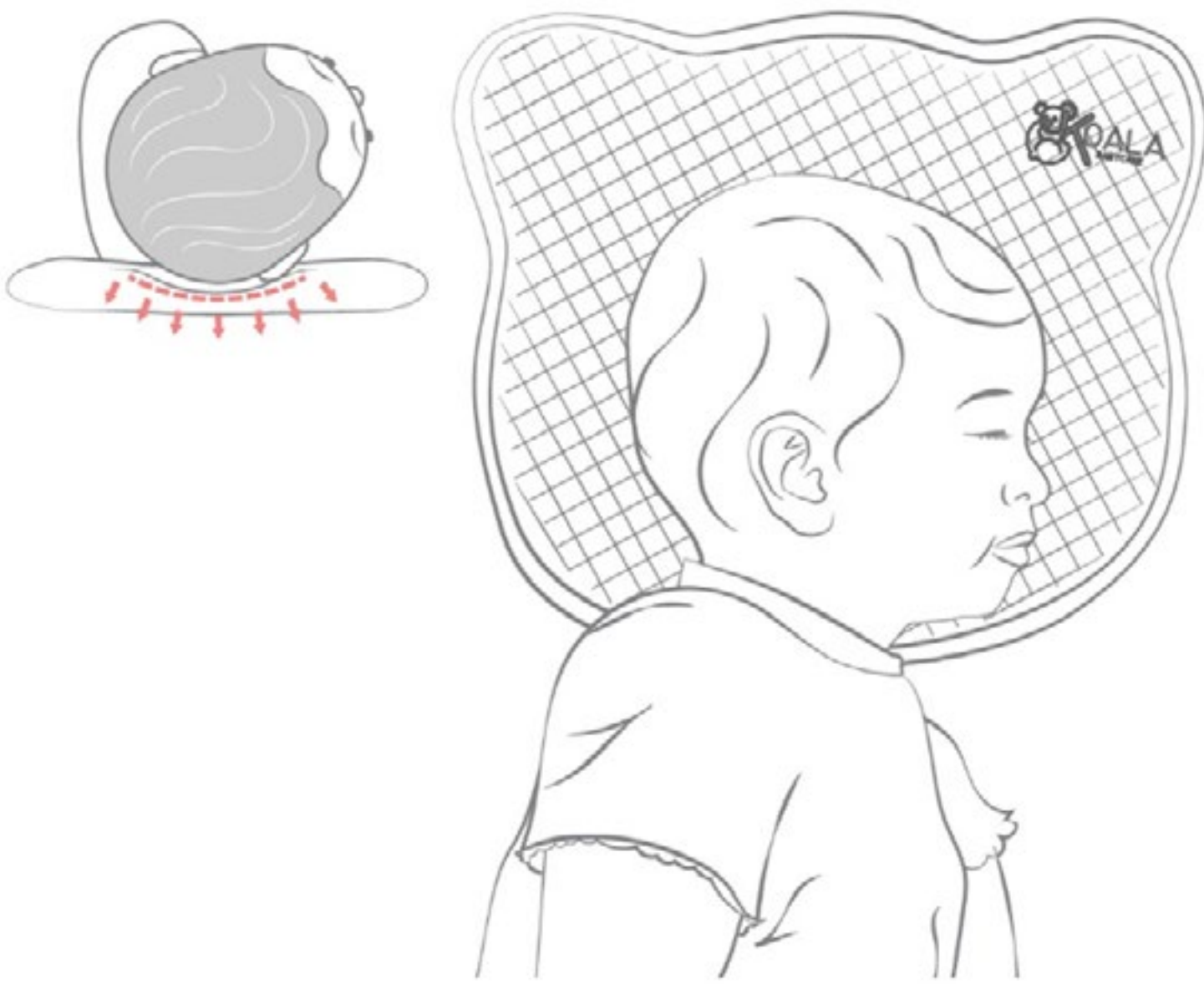


Bébé avec la nuque centrée sur le trou placé au centre de l'oreiller, vue de côté.



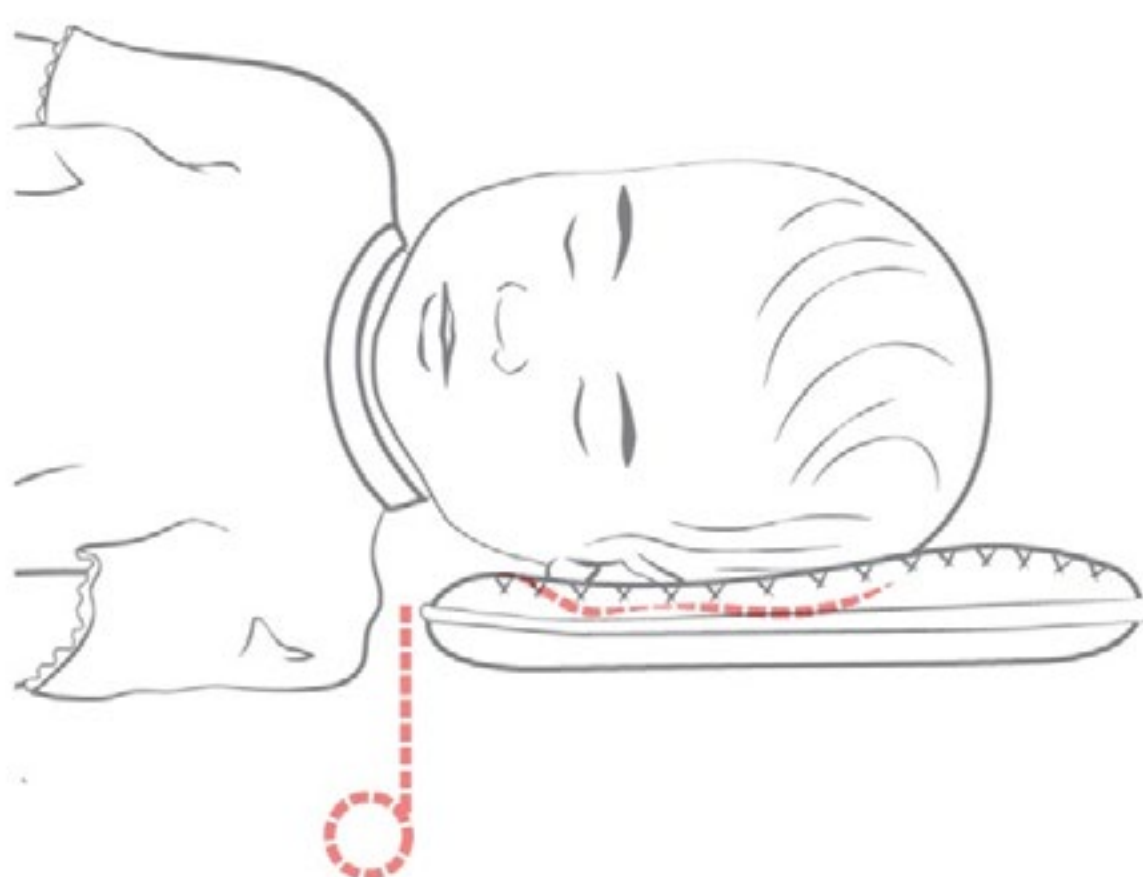
LA MOUSSE À MÉMOIRE PARTAGERA
TOUJOURS LA PRESSION DE LA TÊTE SUR
UNE TRÈS GRANDE SURFACE, RÉDUISANT
AINSI LES PRESSIONS LOCALISÉES QUI
CAUSENT LA PLAGIOCÉPHALIE

Si le problème de Plagiocéphalie n'est pas sur le dos mais il est latéral, nous recommandons de placer le bébé du côté opposé à la déformation ou avec le regard vers le haut.




Bébé, placé(e) de côté, avec la tête au centre de l'oreiller, vue d'en haut.

Dans ce cas aussi, les épaules du bébé ne doivent pas reposer sur l'oreiller. Cela permet de maintenir la colonne vertébrale et la cervical alignées et au même temps le cou doit être centré dans le trou.



Bébé, placé(e) de côté, avec la tête au centre de l'oreiller, vue de côté.

Dans tous les cas, la Mousse à Mémoire partagera toujours la pression de la tête sur une très grande surface, réduisant ainsi les pressions localisées qui causent la Plagiocéphalie.

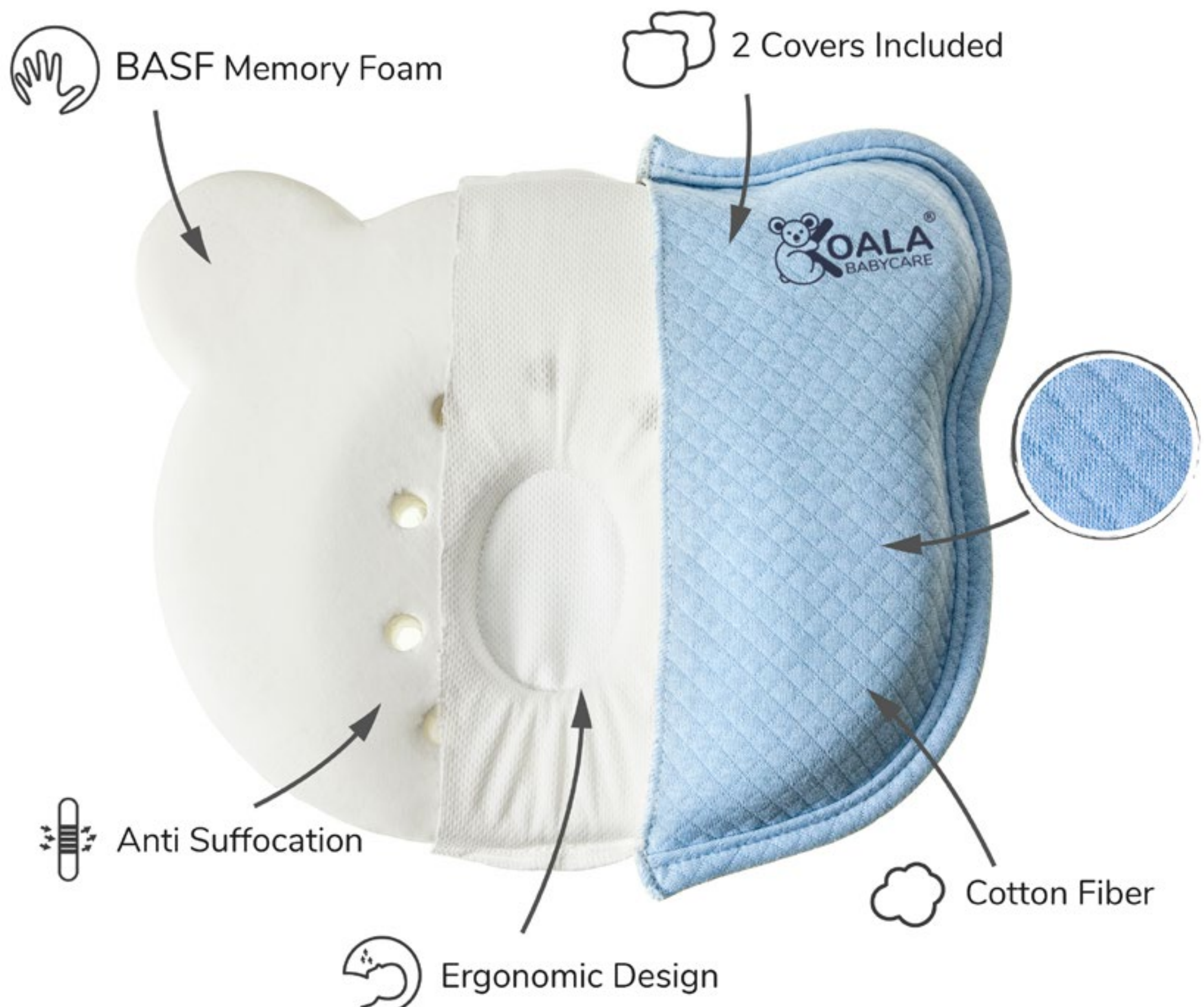



Comment on peut laver l'oreiller Koala Perfect Head?

Ne lavez pas jamais la Mousse à Mémoire!

Voici des conseils pour laver les taies de l'oreillers:

- Température maximum: 40 ° C. Si l'oreiller est particulièrement sale, il peut également être lavé à 60. Cependant, nous ne garantissons pas que le coton se lavera inlassablement avec un lavage à cette température.
- N'utilisez pas de javel.
- Ne repassez pas.
- Ne nettoyez pas à sec, n'utilisez pas de détachant avec des solvants.





Comment est fait l'oreiller Koala Perfect Head?

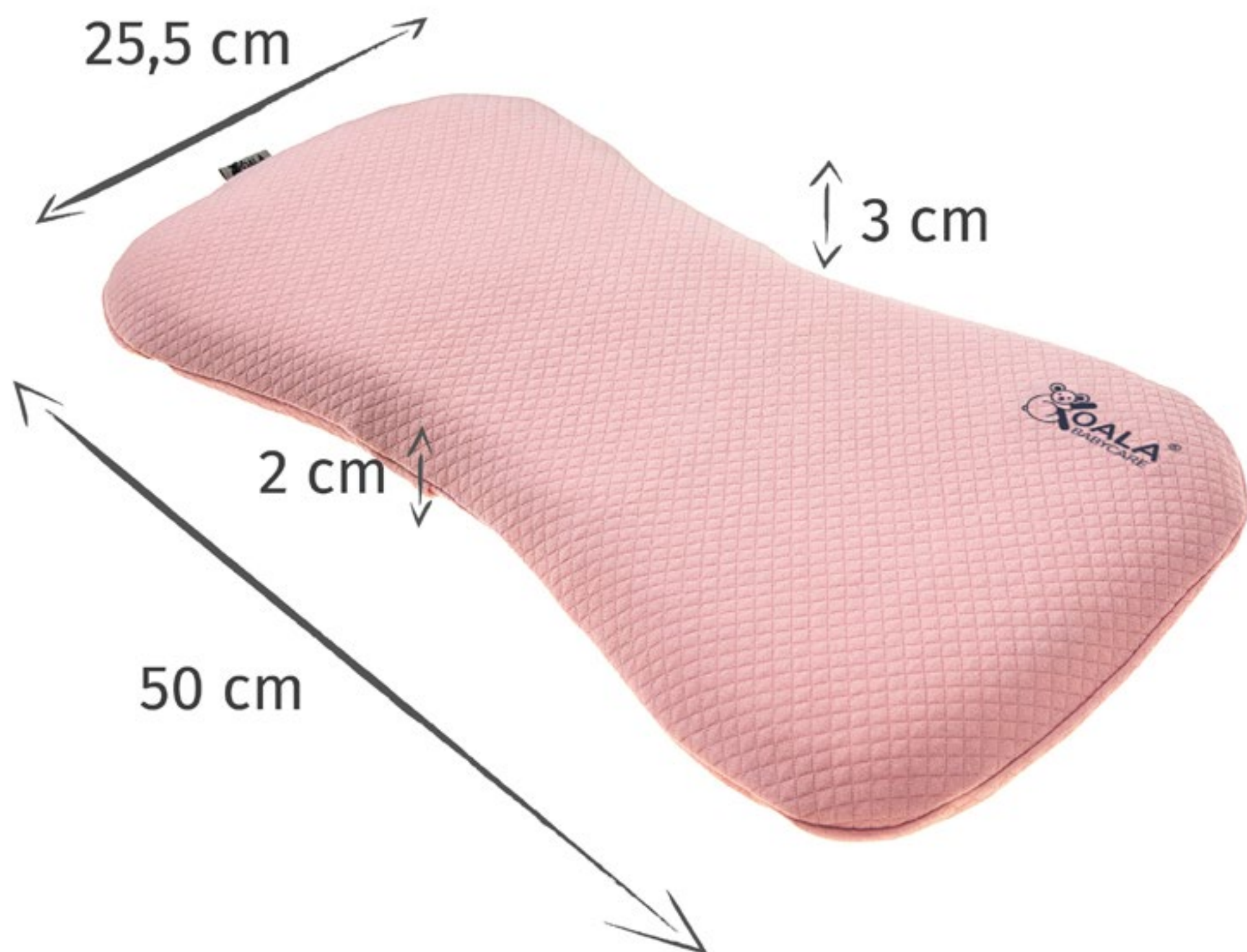
Koala Perfect Head Medium


- Dimensions : 26 x 23 x 3
- Taie d'oreiller : 75% Coton, 25% Polyester
- Oreiller : 100% Mousse à Mémoire



Koala Perfect Head Maxi

- Dimensions : 52 x 26 x 3 cm
- Taie d'oreiller : 75% Coton, 25% Polyester
- Oreiller : 100% Mousse à Mémoire





Merci à nouveau pour votre confiance en nos produits

J'espère que ce petit mode d'emploi vous a aidé.

Avant de vous laisser, je voudrais vous demander un petit service: comment pourriez-vous voir nous mettons notre cœur dans ce projet. La seule façon dont nous pouvons informer tous les nouveaux pères et nouvelles mères de l'engagement que nous mettons en notre travail et la qualité de notre produit sont les commentaires sur Amazon.

Je ne sais pas si vous avez déjà laissé un commentaire sur Amazon, mais cela ne vous prendra que deux minutes. Ces deux minutes, pour moi, auraient une très grande signification parce que ils aideraient beaucoup d'autre personnes avec le choix du meilleur oreiller pour ces enfants.

Ici le [lien](#) pour le commentaire, si, pour une raison quelconque cela ne fonctionne pas, pour lasser un commentaire il faut aller à la fin de la page Amazon de Koala Babycare.

CES DEUX MINUTES, POUR MOI, AURAIENT UNE TRÈS GRANDE SIGNIFICATION PARCE QUE ILS AIDERAIENT BEAUCOUP D'AUTRE PERSONNES AVEC LE CHOIX DU MEILLEUR OREILLER POUR CES ENFANTS.

Si vous décidez de laisser un commentaire je vous serai infiniment reconnaissant.

Je vous souhaite tout le meilleur pour votre petit(e)!

*Je vous adresse mes meilleurs vœux,
Giacomo
Koala Babycare*



www.koalababycare.com